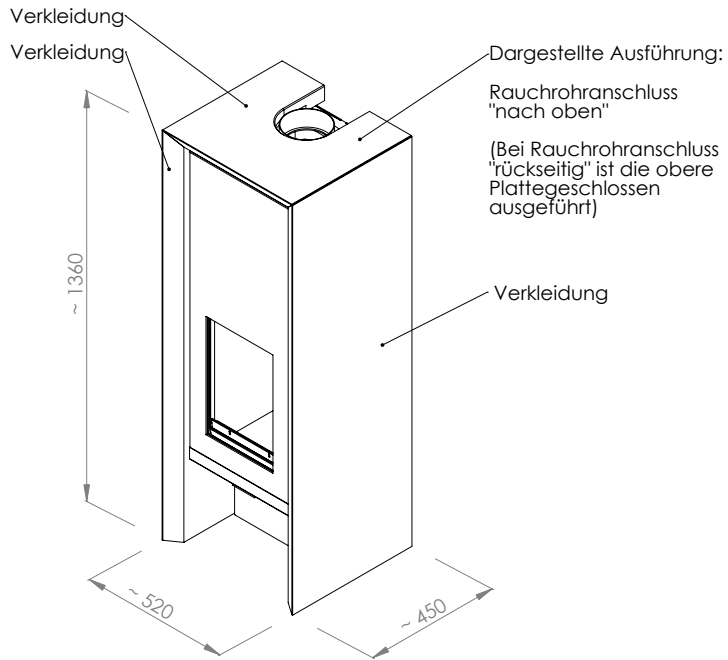




# Refina

Wohlfühlwärme, die begeistert.



### Ausführungen:

#### Verkleidung

- Granit
- Basalt
- Marmor

#### Rauchrohranschluss:

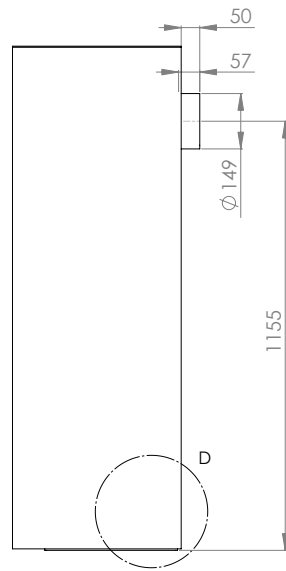
- nach oben
- rückseitig

#### Verbrennungsluftzufuhr:

- raumluft
- raumluftunabhängig/extern

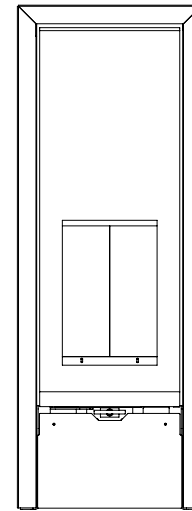
#### Türanschlag:

- rechts
- links

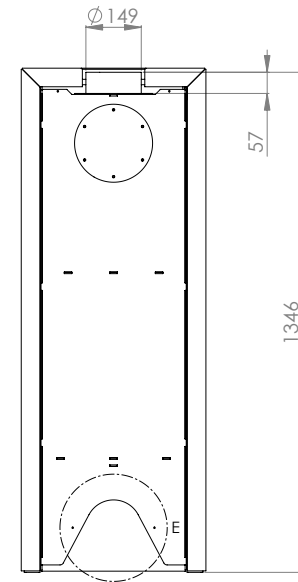


### Seitenansicht

mit Rauchrohranschluss  
rückseitig



### Frontansicht



### Rückansicht

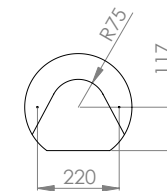
mit Rauchrohranschluss  
nach oben

### Detailansicht D, E

Verbrennungsluftzufuhr  
raumluftunabhängig

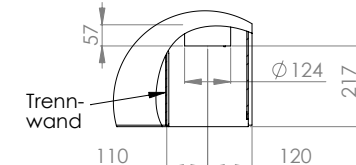
#### Detail E

Befestigungspunkte für Anschluss



#### Detail D

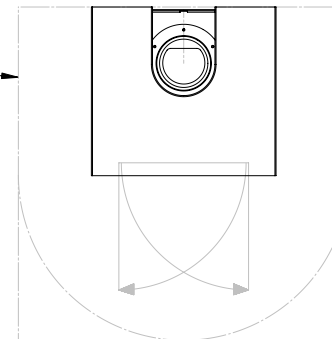
Stützen für runden Anschluss



### Feuerfeste Unterlage

Mindestgröße:  
Tiefe x Breite 890 x 890

(wenn Quatrini mittig  
hinten auf Unterlage  
ausgerichtet wird)



### Draufsicht

mit Rauchrohranschluss  
nach oben

# Quatrini

Die feine Eleganz des Feuers.